



## Zoom lathund för Avesta whiskysällskap

Så här det går till i en dator. Om man vill zooma via mobilen, måste man ladda ner Zoom-appen.

### 1.

Det kommer ett mejl till de som anmält sig till provningen från info@aws.nu med mötesinformation.

### 2.

Öppna mejlet.

### 3.

Klicka på den blå länken som börjar med "https". Då öppnas ett webbläsarfönster. Om du har installerat zoom tidigare så kan du hoppa ned till punkt 7 annars kommer en liten beskrivning i hur installationen gå till.

### 4.

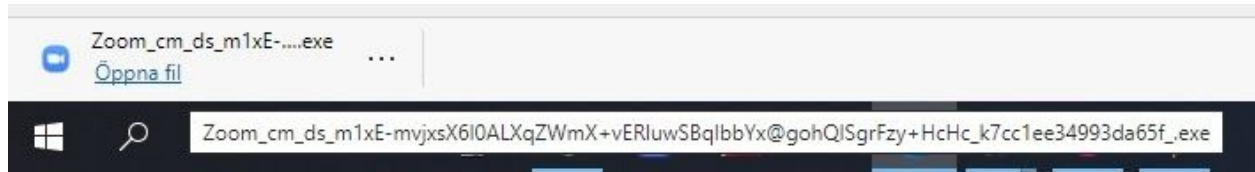
Om du är ny på Zoom, får du nu en uppmaning att antingen ladda ner eller öppna zoom.us. Dessa kan se lite annorlunda ut beroende på vilken webbläsare du har, här nedan så följer några exempel.



Från internet explorer.

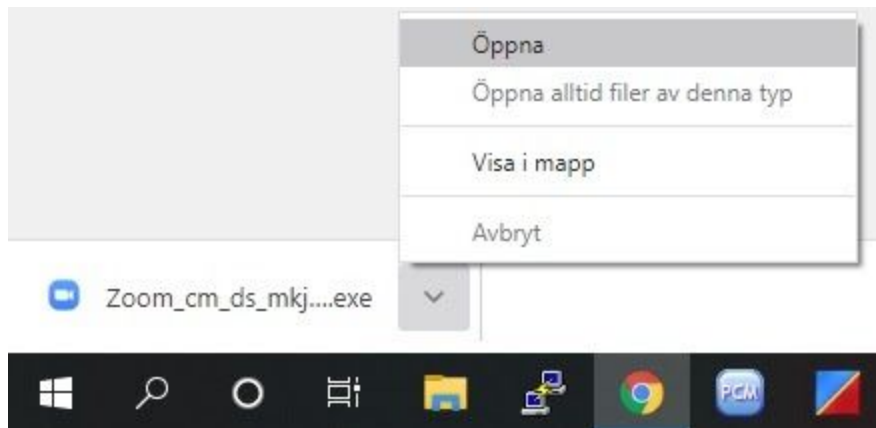
Klicka på kör för att påbörja installationen av Zoom, om du inte har Zoom installerat sedan tidigare.

## Zoom lathund för Avesta whiskysällskap



Från Microsoft Edge.

Klicka på öppna fil för att påbörja installationen av Zoom, om du inte har Zoom installerat sedan tidigare.




Från Google Chrome.

Klicka på pilen till långt ned till vänster i webbläsarfönstret sedan på öppna för att påbörja installationen av Zoom, om du inte har Zoom installerat sedan tidigare.

## Zoom lathund för Avesta whiskysällskap

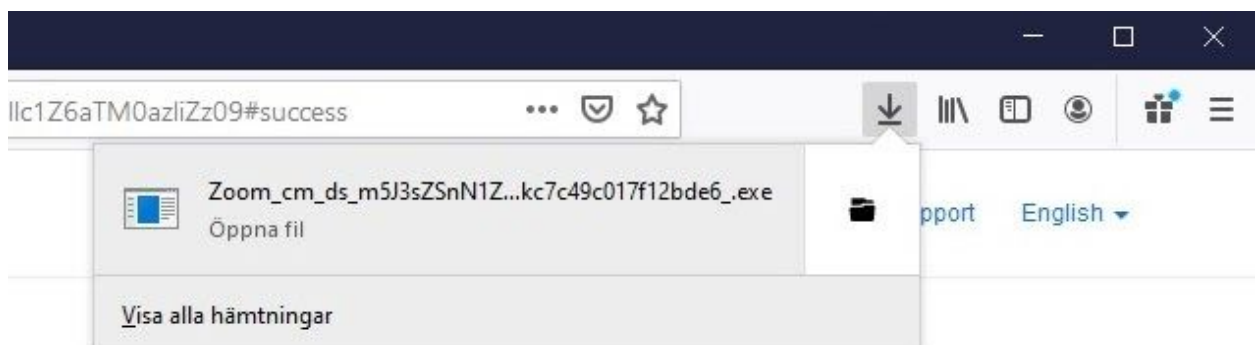
Från Firefox se nedan.

Once you install Zoom Client, click **Launch Meeting** below



Copyright ©2020 Zoom Video Communications, Inc. All rights reserved.  
Privacy & Legal Policies

Klicka på spara fil.



När filen är färdigladdad klicka på pil ned och på "Öppna fil", om du inte har Zoom installerat sedan tidigare.

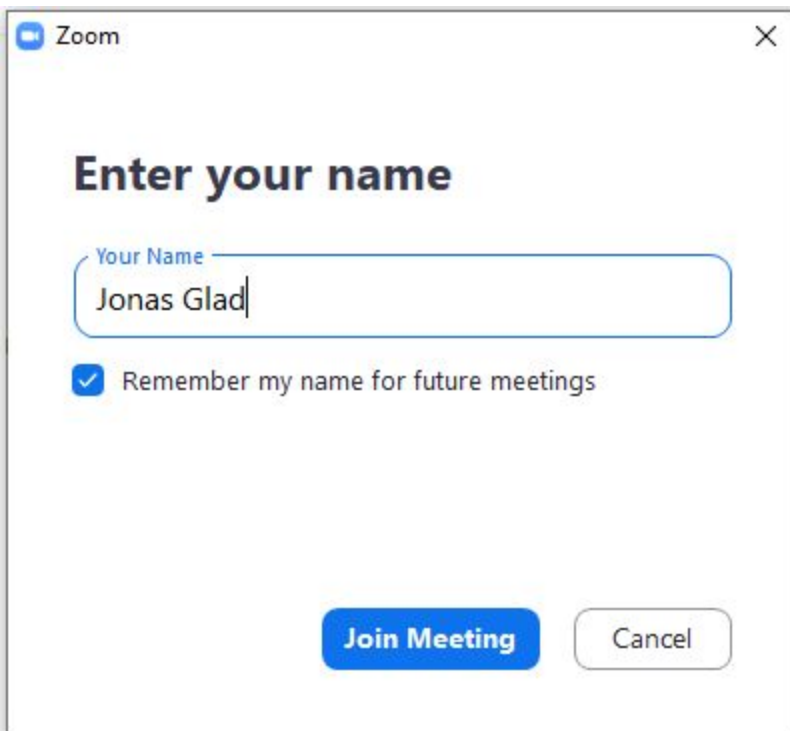
## Zoom lathund för Avesta whiskysällskap

### 5.

När du öppnat filen så kommer det upp en installations ruta. Godkänn den så slutförs installationen. Därefter måste man godkänna användarvillkoren klicka på "I Agree" enligt bilden nedan.

### 6.

När du öppnar zoom första gången blir du ombedd att skriva in ett användarnamn. Skriv in för och efternamn för att underlätta för oss att bocka av dig på deltagarlistan.



The image shows a Zoom application window titled "Zoom" with a close button (X) in the top right corner. The main heading is "Enter your name". Below this is a text input field with the placeholder "Your Name" and the text "Jonas Glad" entered. Underneath the input field is a checked checkbox with the label "Remember my name for future meetings". At the bottom of the dialog are two buttons: "Join Meeting" (a blue button) and "Cancel" (a white button with a grey border).

### 7.

Nu kan du bli ombedd att skriva in en "Passcode" det är siffrorna som är bifogat tillsammans med mötes länken.

### 8.

När du loggat in in mötet kommer du placeras i ett "väntrum". Det är då bara att vänta en liten stund på att vi bockar av dig i deltagarlistan och släpper in dig.

## Zoom lathund för Avesta whiskysällskap

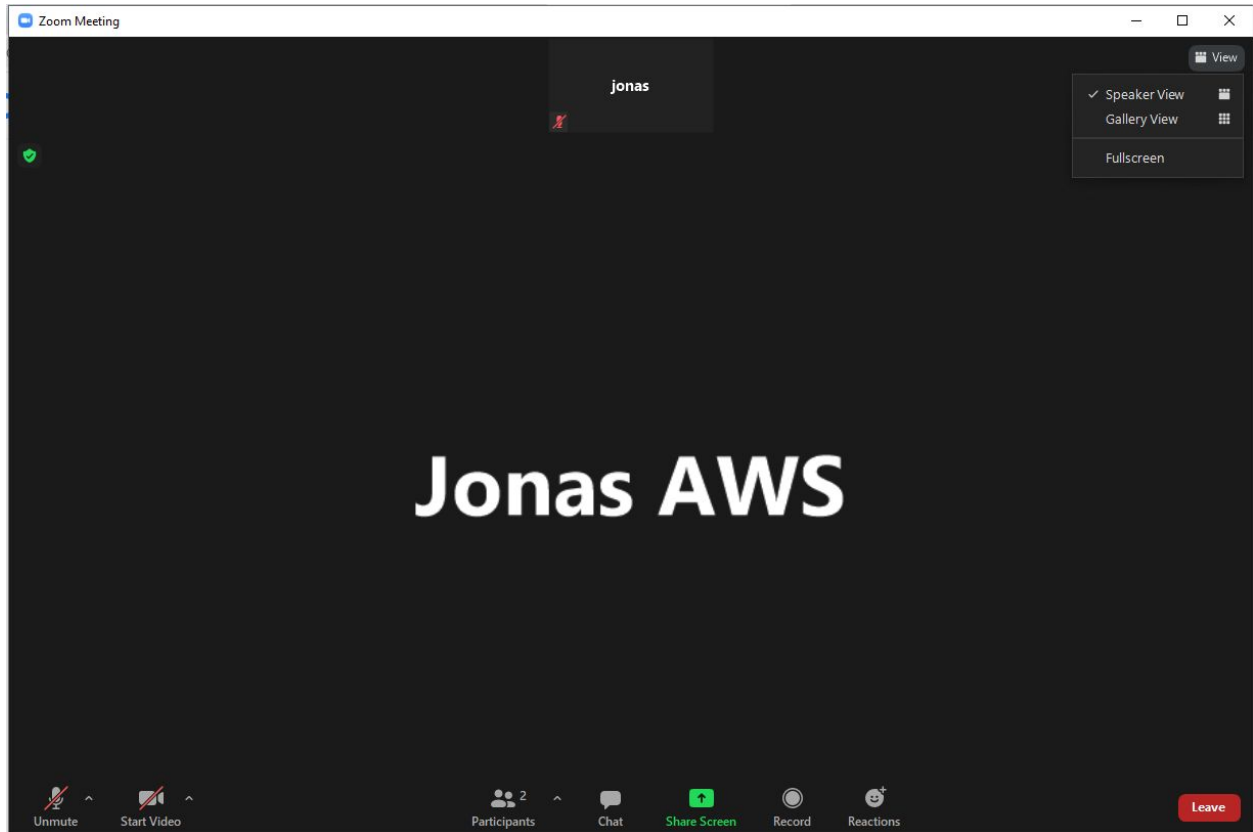
Du kan även få en ruta om vilken ljudkälla du vill använda. Klicka på "Join with Computer Audio" enligt bilden nedan.



### 9.

För att få störst bild av den som pratar kolla att "Speaker view" är markerat under menyn "View" uppe i högra hörnet av zoom appen.

## Zoom lathund för Avesta whiskysällskap



### 10.

När det blir dags för omröstning kommer provnings ledaren att starta den och en ruta med alternativ kommer synas på din skärm.

När du har valt dina alternativ så klicka på "Submit"

Om du skulle råka stänga ner rutan så går den att öppna igen om man trycker på "Polls" knappen längst ner i mitten av zoom appen, se bild nedan.

The screenshot shows a Zoom poll window titled "Polls" with the poll name "Bästa Glaset för kvällen". The poll contains two questions:

**1. Vilket var det bästa glaset i kväll?**

- Glas nummer 1.
- Glas nummer 2.
- Glas nummer 3.
- Glas nummer 4.
- Glas nummer 5.
- Glas nummer 6.
- Glas nummer 7.
- Glas nummer 8.

**2. Vilket var det näst bästa glaset i kväll?**

- Glas nummer 1.
- Glas nummer 2.
- Glas nummer 3.
- Glas nummer 4.
- Glas nummer 5.

At the bottom of the poll is a "Submit" button. Below the poll is a Zoom toolbar with icons for "Participants" (2), "Polls", "Chat", "Share Screen", and "Record".

## 11.

Är ni flera deltagare så kommer det finnas möjlighet för alla att rösta.  
I själva omröstningen finns det möjlighet för tre personer att rösta.

Är ni fler än tre personer så får de personerna som inte kunna rösta i formuläret skriva i chatt funktionen vilket glas som kom på första plats, andra plats och tredje plats.